


Министерство образования и науки РФ Ульяновский государственный университет	Форма	
Ф - Рабочая программа по дисциплине на основании ФГОС ВО		

УТВЕРЖДЕНО

решением Ученого совета

факультета культуры и искусства

от «20» мая 2022 г., протокол №12/243

Председатель  /Н.С. Сафронов/
(подпись)



Зав.кафедрой дизайна и
искусства интерьера факультета
культуры и искусства
Е.Л.Силантьева (по доверенности
№ 2644/08 от 13.09.2021г.)

РАБОЧАЯ ПРОГРАММА ДИСЦИПЛИНЫ

Дисциплина	Технический рисунок
Факультет	Культуры и искусства
Кафедра	Дизайна и искусства интерьера
Курс	3

Направление (специальность) **54.03.01 «Дизайн»**

код направления (специальности), полное наименование

Направленность (профиль/специализация) **профиль «Дизайн интерьера»**

полное наименование

Форма обучения **очно-заочная**

очная, заочная, очно-заочная (указать только те, которые реализуются)

Дата введения в учебный процесс УлГУ:

«01» сентября 2022 г.

Программа актуализирована на заседании кафедры: протокол № 9 от 26.04.2023 г.

Программа актуализирована на заседании кафедры: протокол № 9 от 25.04.2024 г.

Программа актуализирована на заседании кафедры: протокол № _____ от _____ 20 ____ г.

Сведения о разработчиках:

ФИО	Кафедра	Должность, ученая степень, звание
Поликанова А.А.	дизайна и искусства интерьера	доцент, член творческого союза художников России

СОГЛАСОВАНО

Заведующий выпускающей кафедрой




Подпись

/ Е.Л. Силантьева /

ФИО

«19» мая 2022 г.

Министерство образования и науки РФ Ульяновский государственный университет	Форма	
Ф - Рабочая программа по дисциплине на основании ФГОС ВО		

1. ЦЕЛИ И ЗАДАЧИ ИЗУЧЕНИЯ ДИСЦИПЛИНЫ

Цели освоения дисциплины:

изучение подхода к изображению на плоскости трехмерных объектов реального мира и их взаиморасположения в пространстве (посредством изучения алгоритмов решения позиционных и метрических задач).

Задачи освоения дисциплины:

- освоить основы теории теней;
- изучить основы начертательной геометрии;
- дать представление об основах осуществления контроля качества исполнения проекта в материале;
- сформировать у студентов навыки воссоздания формы предмета по чертежу в трех проекциях;
- сформировать соответствующий понятийно-категориальный аппарат.

2. МЕСТО ДИСЦИПЛИНЫ В СТРУКТУРЕ ОПОП:

«Технический рисунок» – обязательная дисциплина вариативной части учебного плана (Б1.В.1.ДВ.05.01).

Дисциплина «Технический рисунок» изучается в одном семестре с дисциплинами: Компьютерное обеспечение проектирования в дизайне интерьера (ПК-1)

История и современные проблемы интерьера (ПК-1)


История орнамента (ПК-1)

Основы перспективы и начертательная геометрия (ПК-1)

Дисциплина «Технический рисунок» предшествует изучению дисциплин и дальнейшему формированию соответствующих компетенций: Проектирование в дизайне интерьера, а также прохождению Проектно-технологическая практика (ПК-1), Научно-исследовательская практики (ПК-1), Преддипломной практики (ПК-1), и защите выпускной квалификационной работы, включая подготовку к процедуре защиты и процедуру защиты (ПК-1).

3. ПЕРЕЧЕНЬ ПЛАНИРУЕМЫХ РЕЗУЛЬТАТОВ ОБУЧЕНИЯ ПО ДИСЦИПЛИНЕ, СООТНЕСЕННЫХ С ПЛАНИРУЕМЫМИ РЕЗУЛЬТАТАМИ ОСВОЕНИЯ ОПОП

Код и наименование реализуемой компетенции	Перечень планируемых результатов обучения по дисциплине, соотнесенных с индикаторами достижения компетенций
ПК-1 Способен владеть основами композиции, цветоведения и техниками проектной графики для реализации художественного замысла дизайн-проектировании интерьеров	ИД-1пк1 Знать: историю и правила создания архитектурно-дизайнерских и художественных проектов ИД-2.1пк1 Уметь: создавать рациональные варианты художественно-образных решений, сочетающие высокие потребительские и эстетические качества дизайнерских объектов. ИД-3.1пк1 Владеть техническими навыками создания архитектурно-дизайнерских и художественных проектов

Министерство образования и науки РФ Ульяновский государственный университет	Форма	
Ф - Рабочая программа по дисциплине на основании ФГОС ВО		

4. ОБЩАЯ ТРУДОЕМКОСТЬ ДИСЦИПЛИНЫ

4.1. Объем дисциплины в зачетных единицах (всего) 2 ЗЕТ


4.2. по видам учебной работы (в часах)

Вид учебной работы	Количество часов (форма обучения очно-заочная)	
	Всего по плану	В т.ч. по семестрам
		1
1	2	3
Контактная работа обучающихся с преподавателем	18	18
Аудиторные занятия:	18	18
Лекции	Данный вид работы не предусмотрен УП	-
практические и семинарские занятия	18	18
лабораторные работы (лабораторный практикум)	Данный вид работы не предусмотрен УП	-
Самостоятельная работа	54	54
Текущий контроль (количество и вид: конт. работа, коллоквиум, реферат)	контрольная работа	контрольная работа, устный опрос
Курсовая работа	Данный вид работы не предусмотрен УП	-
Виды промежуточной аттестации (экзамен, зачет)	зачет	зачет
Всего часов по дисциплине	72	72

4.3. Содержание дисциплины. Распределение часов по темам и видам учебной работы:


Форма обучения очно-заочная

Название разделов и тем	Всего	Виды учебных занятий					Форма текущего контроля знаний
		Аудиторные занятия			Занятия в интерактивной форме	Самостоятельная работа	
		Лекции	Практические занятия, семинары	Лабораторные работы, практикумы			

Министерство образования и науки РФ Ульяновский государственный университет	Форма	
Ф - Рабочая программа по дисциплине на основании ФГОС ВО		


1	2	3	4	5	6	7	
Раздел 1. Основы начертательной геометрии							
Тема 1. Методы проецирования.	1	-	1	-	-	-	устный опрос
Тема 2. Построение эпюр и проекций.	7	-	1	-	-	6	устный опрос
Тема 3. Определение линии наибольшего ската плоскости.	1	-	1	-	-	-	устный опрос
Тема 4. Определение натуральной величины отрезка.	1	-	1	-	-	-	устный опрос
Тема 5. Общие понятия теории теней.	5	-	1	-	-	6	проверка контрольной работы
Тема 6. Пошаговое построение теней.	1	-	1	-	-	-	устный опрос
Тема 7. Различные способы построения теней.	7	-	1	-	-	6	устный опрос
Тема 8. Применение светотени в проектном творчестве.	1	-	1	-	-	-	устный опрос
Тема 9. Построение третьей проекции предмета.	0,5	-	0,5	-	-	-	устный опрос
Тема 10. Построение чертежей геометрических предметов.	0,5	-	0,5	-	-	-	устный опрос
Тема 11.	5	-	1	-	-	6	проверка

Форма А

Министерство образования и науки РФ Ульяновский государственный университет	Форма	
Ф - Рабочая программа по дисциплине на основании ФГОС ВО		

Построение разверток геометрических тел.							контроль ной работы
Тема 12. Выполнение обмерных чертежей предметов.	7	-	1	-	-	6	устный опрос
Тема 13. Технический рисунок предметов	1	-	1	-	-	-	устный опрос
Тема 14. Построение различных аксонометрических проекций.	7	-	1	-	-	6	устный опрос
Тема 15. Построение аксонометрических изображений геометрических предметов	1	-	1	-	-	-	устный опрос
Тема 16. Изображение формы предмета в изометрических и свободных проекциях.	1	-	1	-	-	-	устный опрос
Тема 17. Выбор точки и угла зрения при построении перспективы.	7	-	1	-	-	6	устный опрос
Тема 18. Построение перспективных изображений геометрических предметов.	7	-	1	-	-	6	устный опрос
Тема 19. Построение фронтальной перспективы.	0,5	-	0,5	-	-	-	устный опрос
Тема 20. Построение	0,5	-	0,5	-	-	6	проверка контроль

Форма А

Министерство образования и науки РФ Ульяновский государственный университет	Форма	
Ф - Рабочая программа по дисциплине на основании ФГОС ВО		

перспективы методом архитектора.							ной работы
Всего	72	-	18	-	-	54	зачет

5. СОДЕРЖАНИЕ ДИСЦИПЛИНЫ

Раздел 1. Основы начертательной геометрии.

Тема 1. Методы проецирования

Проецирование на одну плоскость проекций. Проецирование на две плоскости проекций. Проецирование на три плоскости проекций. Параллельное, косоугольное, перпендикулярное и центральное проецирование.

Тема 2. Построение эюр и проекций

Эпюры и проекции. Макет восьми октантов. Чертежи эпюр и проекций.

Тема 3. Определение линии наибольшего ската плоскости

Термин - линия наибольшего ската. Практическое применение нахождения линии наибольшего ската плоскости.

Тема 4. Определение натуральной величины отрезка

Способы определения натуральной величины отрезка и фигуры. Чертежи различных отрезков и фигур и найти их натуральную величину.

Тема 5. Общие понятия теории теней

Общие понятия теории теней. Чертежи теней точки, прямой, плоскости общего и частного положений. Алгоритмы построений к различным частным случаям, заданным самостоятельно.

Тема 6. Пошаговое построение теней

Пошаговое построение теней. Чертежи построений от предмета на другой предмет или плоскость.

Тема 7. Различные способы построения теней

Характеристики различных способов построения теней. Чертежи по образцу.

Тема 8. Применение светотени в проектном творчестве

Возможности применения светотени в проектном творчестве. Чертежи теней объектов, предметов общего и частного положений

Тема 9. Построение третьей проекции предмета

Построение третьей проекции предмета. Чертежи геометрических объектов.

Тема 10. Построение чертежей геометрических предметов

Особенности различных способов построения чертежей геометрических предметов.

Тема 11. Построение разверток геометрических тел

Построение разверток геометрических предметов. Произвольные геометрические тела и их развертки.

Министерство образования и науки РФ Ульяновский государственный университет	Форма	
Ф - Рабочая программа по дисциплине на основании ФГОС ВО		

Тема 12. Выполнение обмерных чертежей предметов

Порядок выполнения обмерных чертежей предметов. Алгоритмы построений к частным случаям.

Тема 13. Технический рисунок предметов

Технический рисунок объектов дизайна. Чертеж объекта дизайна.

Тема 14. Построение различных аксонометрических проекций

Общие понятия и принципы построения формы предмета в аксонометрических проекциях.

Тема 15. Построение аксонометрических изображений геометрических предметов

Общие понятия и принципы построения геометрической формы предмета в аксонометрии. Специфические особенности различных видов аксонометрий.

Тема 16. Изображение формы предмета в изометрических и свободных проекциях

Понятия и принципы построения общие формы предмета в изометрических и свободных проекциях.

Тема 17. Выбор точки и угла зрения при построении перспективы

Выбор точки и угла зрения при построении перспективы.

Тема 18. Построение перспективных изображений геометрических предметов

Сущность методов построения перспективных изображений геометрических предметов. Понятийный аппарат методов построения перспективы.

Тема 19. Построение фронтальной перспективы

Построение фронтальной перспективы. Чертежи в трех проекциях различных пространственных объектов и простых геометрических предметов

Тема 20. Построение перспективы методом архитектора

Построение перспективы методом архитектора. Чертежи в трех проекциях различных простых архитектурных элементов.

6. ТЕМЫ ПРАКТИЧЕСКИХ И СЕМИНАРСКИХ ЗАНЯТИЙ

Раздел 1. Основы начертательной геометрии.

Занятие 1. Методы проецирования

Форма проведения - практическое занятие.

Практическое задание:


Выполнить чертежи, иллюстрирующие методы проецирования.

Занятие 2. Построение эпюр и проекций

Форма проведения - практическое занятие.

Практическое задание:

Выполнить макет восьми октантов. Начертить таблицу распределения знаков в каждом из восьми октантов. Выполнить чертежи эпюр и проекций.

Министерство образования и науки РФ Ульяновский государственный университет	Форма	
Ф - Рабочая программа по дисциплине на основании ФГОС ВО		

Занятие 3. Определение линии наибольшего ската плоскост.

Форма проведения - практическое занятие.

Практическое задание:

Определить линию наибольшего ската плоскости.

Занятие 4. Определение натуральной величины отрезка

Форма проведения - практическое занятие.

Практическое задание:

Выполнить чертежи различных отрезков и фигур и найти их натуральную величину. Применить изученный материал к решению метрических задач.

Занятие 5. Общие понятия теории теней

Форма проведения - практическое занятие.

Практическое задание:

Выполнить чертежи теней точки, прямой, плоскости общего и частного положений. Применить алгоритмы построений к различным частным случаям, заданным самостоятельно.

Занятие 6. Пошаговое построение теней

Форма проведения - практическое занятие.

Практическое задание:

Выполнить чертежи построений теней от предмета на другой предмет или плоскость, используя алгоритмы построения теней. Применить алгоритмы построений к различным частным случаям, заданным самостоятельно.

Занятие 7. Различные способы построения теней

Форма проведения - практическое занятие.

Практическое задание:

Выполнить чертежи по образцу. Применить алгоритмы построений к различным частным случаям, заданным самостоятельно.

Тема 8. Применение светотени в проектном творчестве

Форма проведения - практическое занятие.

Практическое задание:

Выполнить чертежи теней объектов, предметов общего и частного положений. Применить алгоритмы построений к различным частным случаям, заданным самостоятельно.

Занятие 9. Построение третьей проекции предмета

Форма проведения - практическое занятие.

Практическое задание:

Выполнить чертежи геометрических объектов. Применить изученный материал к
Форма А

Министерство образования и науки РФ Ульяновский государственный университет	Форма	
Ф - Рабочая программа по дисциплине на основании ФГОС ВО		

решению метрических задач.

Занятие 10. Построение чертежей геометрических предметов

Форма проведения - практическое занятие.

Практическое задание:

Выполнить чертежи по образцу. Применить алгоритмы построений к различным частным случаям, заданным самостоятельно.

Занятие 11. Построение разверток геометрических тел

Форма проведения - практическое занятие.

Практическое задание:

Выполнить построение разверток геометрических предметов. Самостоятельно вычертить произвольные геометрические тела и построить их развертки. Склеить развертки в объемную модель.

Занятие 12. Выполнение обмерных чертежей предметов

Форма проведения - практическое занятие.

Практическое задание:

Выполнить построение разверток геометрических предметов. Самостоятельно вычертить произвольные геометрические тела и построить их развертки. Склеить развертки в объемную модель.

Занятие 13. Технический рисунок предметов

Форма проведения - практическое занятие.

Практическое задание:

Выполнить технический рисунок объектов дизайна. Самостоятельно разработать чертеж объекта дизайна, нанести тени и выполнить четвертной разрез наиболее сложной части, требующей дополнительного пояснения или имеющего внутренние отверстия и изменения контуров.

Занятие 14. Построение различных аксонометрических проекций

Форма проведения - практическое занятие.

Практическое задание:

Выполнить чертежи предметов и соответствующие им аксонометрические проекции по образцу. Применить алгоритмы построений к различным частным случаям, заданным самостоятельно.

Занятие 15. Построение аксонометрических изображений геометрических предметов

Форма проведения - практическое занятие.

Практическое задание:

Выполнить чертежи геометрических объектов. Применить изученный материал к
Форма А

Министерство образования и науки РФ Ульяновский государственный университет	Форма	
Ф - Рабочая программа по дисциплине на основании ФГОС ВО		

решению метрических задач.

Занятие 16. Изображение формы предмета в изометрических и свободных проекциях

Форма проведения - практическое занятие.

Практическое задание:

Выполнить чертежи предметов и соответствующие им изометрические и свободные проекции по образцу. Применить алгоритмы построений к различным частным случаям, заданным самостоятельно.

Занятие 17. Выбор точки и угла зрения при построении перспективы

Форма проведения - практическое занятие.

Практическое задание:

Выполнить чертежи в трех проекциях различных простых геометрических предметов и полученные предметы изобразить в перспективе с различных точек зрения и выбирая разные углы для построения.

Занятие 18. Построение перспективных изображений геометрических предметов

Форма проведения - практическое занятие.

Практическое задание:

Выполнить перспективные зарисовки простых геометрических предметов.

Занятие 19. Построение фронтальной перспективы

Форма проведения - практическое занятие.

Практическое задание:

Выполнить построение фронтальной перспективы. Выполнить чертежи в трех проекциях различных пространственных объектов и простых геометрических предметов. Для выбранных изображений построить фронтальную перспективу в заданном масштабе с применением линейного масштаба.

Занятие 20. Построение перспективы методом архитектора

Форма проведения - практическое занятие.

Практическое задание:

Выполнить чертежи в трех проекциях различных простых архитектурных элементов. Для выбранных изображений построить перспективу методом архитектора. Применить метод архитектора для выявления объема и построения перспективных изображений простых геометрических предметов.

7. ЛАБОРАТОРНЫЕ РАБОТЫ, ПРАКТИКУМЫ

Данный вид работы не предусмотрен УП

Форма А

Министерство образования и науки РФ Ульяновский государственный университет	Форма	
Ф - Рабочая программа по дисциплине на основании ФГОС ВО		

8. ТЕМАТИКА КУРСОВЫХ, КОНТРОЛЬНЫХ РАБОТ, РЕФЕРАТОВ

8.1 Контрольная работа

1. Общие понятия теории теней.
2. Построение разверток геометрических тел.
3. Построение перспективы методом архитектора.

Требования к выполнению контрольных заданий

Задания должны отвечать следующим требованиям:

- решение поставленных задач с применением алгоритмов построения
- логическое принятие решений;
- мастерство исполнения графической подачи;

Цель контрольных заданий: развитие пространственного и конструктивного мышления, контроль выполнения поставленных задач.

Задачи: логическое выполнение заданий, с подробным описанием используемых алгоритмов построения.

Рекомендуемый материал – карандаш, тушь

9. ПЕРЕЧЕНЬ ВОПРОСОВ К ЭКЗАМЕНУ (ЗАЧЕТУ)

Формой зачета по дисциплине «Технический рисунок» является просмотр чертежных работ на семестровой выставке. В качестве итоговых результатов рассматриваются практические задания, выполненные в течение семестра. Все оформленные работы должны быть представлены в форме альбома.


Перечень заданий к зачетному просмотру:

1. Чертежи, иллюстрирующие методы проецирования
2. Чертежи эюр и проекций
3. Нахождение линии наибольшего ската плоскости
4. Чертежи теней точки, прямой, плоскости общего и частного положений
5. Чертежи построений теней от предмета на другой предмет или плоскость, используя алгоритмы построения теней
6. Чертежи геометрических объектов
7. Чертежи произвольных геометрических тел, построить их развертки
8. Технический рисунок
9. Чертежи предметов и соответствующие им аксонометрические проекции
10. Построение перспективы методом архитектора


10. САМОСТОЯТЕЛЬНАЯ РАБОТА ОБУЧАЮЩИХСЯ

Форма обучения очно-заочная

Название разделов и тем	Вид самостоятельной работы	Объем в часах	Форма контроля
Раздел 1. Основы начертательной геометрии			
2. Построение эюр и проекций.	проработка учебного материала, подготовка к практическому занятию	6	промежуточный просмотр
5. Общие понятия теории теней.	контрольная работа	6	проверка контрольной работы
11. Построение	контрольная работа	6	проверка

Министерство образования и науки РФ Ульяновский государственный университет	Форма	
Ф - Рабочая программа по дисциплине на основании ФГОС ВО		

разверток геометрических тел.			контрольной работы
12. Выполнение обмерных чертежей предметов.	проработка учебного материала, подготовка к практическому занятию	6	промежуточный просмотр
14. Построение различных аксонометрических проекций.	проработка учебного материала, подготовка к практическому занятию	6	промежуточный просмотр
17. Выбор точки и угла зрения при построении перспективы.	проработка учебного материала, подготовка к практическому занятию	6	промежуточный просмотр
Тема 18. Построение перспективных изображений геометрических предметов.	проработка учебного материала, подготовка к практическому занятию	6	промежуточный просмотр
Тема 20. Построение перспективы методом архитектора.	контрольная работа	6	проверка контрольной работы

Министерство образования и науки РФ Ульяновский государственный университет	Форма	
Ф - Рабочая программа по дисциплине на основании ФГОС ВО		

1. УЧЕБНО-МЕТОДИЧЕСКОЕ И ИНФОРМАЦИОННОЕ ОБЕСПЕЧЕНИЕ ДИСЦИПЛИНЫ

а) Список рекомендуемой литературы

основная

1. Макарова, М. Н. Техническая графика. Теория и практика : учебное пособие / Макарова М. Н. - Москва : Академический Проект, 2020. - 496 с. (Gaudeamus) - ISBN 978-5-8291-3046-6. - Текст : электронный // ЭБС "Консультант студента" : [сайт]. - URL : <https://www.studentlibrary.ru/book/ISBN9785829130466.html>
2. Казарин, С. Н. Технический рисунок: практикум : учебное пособие / С. Н. Казарин ; составитель С. Н. Казарин. — Кемерово : КемГИК, 2020. — 52 с. — ISBN 978-5-8154-0554-7. — Текст : электронный // Лань : электронно-библиотечная система. — URL: <https://e.lanbook.com/book/174722>
3. Юрков, В. Ю. Технический рисунок и начертательная геометрия : учебное пособие / В. Ю. Юрков. — Омск : ОГИС, ОГТУ, 2015. — 129 с. — ISBN 978-5-93252-348-3. — Текст : электронный // Электронно-библиотечная система IPR BOOKS : [сайт]. — URL: <http://www.iprbookshop.ru/75026.html>

дополнительная

1. Левин, С. В. Техническое рисование : методические рекомендации для студентов всех специальностей и направлений подготовки, изучающих дисциплину «Начертательная геометрия и инженерная графика» / С. В. Левин, О. Р. Светлова, Н. С. Левина. — Саратов : Вузовское образование, 2018. — 18 с. — ISBN 978-5-4487-0217-4. — Текст : электронный // Электронно-библиотечная система IPR BOOKS : [сайт]. — URL: <https://www.iprbookshop.ru/74232.html>
2. Макарова, М. Н. Практическая перспектива : учебное пособие для художественных вузов / Макарова М. Н. - Москва : Академический Проект, 2020. - 395 с. (Gaudeamus) - ISBN 978-5-8291-2584-4. - Текст : электронный // ЭБС "Консультант студента" : [сайт]. - URL : <https://www.studentlibrary.ru/book/ISBN9785829125844.html>
3. Селицкий, А. А. Технический рисунок с задачами и упражнениями : учебно-методическое пособие / А. А. Селицкий, О. Н. Щербина. — Минск : БНТУ, 2019. — 74 с. — ISBN 978-985-583-021-5. — Текст : электронный // Лань : электронно-библиотечная система. — URL: <https://e.lanbook.com/book/248573>
4. Технический рисунок. Ч. 1 : учебно-методическое пособие / сост. Н. В. Захарова. — 2-е изд. — Саратов : Ай Пи Ар Медиа, 2019. — 91 с. — ISBN 978-5-4497-0155-8. — Текст : электронный // Электронно-библиотечная система IPR BOOKS : [сайт]. — URL: <http://www.iprbookshop.ru/85833.html>
5. Зиятдинова, Д. Ф. Основы визуализации интерьерных объектов : учебное пособие / Д. Ф. Зиятдинова и др. - Казань : КНИТУ, 2019. - 108 с. - ISBN 978-5-7882-2726-9. - Текст : электронный // ЭБС "Консультант студента" : [сайт]. - URL : <https://www.studentlibrary.ru/book/ISBN9785788227269.html>

учебно-методическая

1. Методические указания для подготовки к практическим занятиям и организации самостоятельной работы студентов работы по дисциплине «Технический рисунок» по направлению подготовки 54.03.01 «Дизайн» (профиль «Дизайн интерьера») всех форм обучения / А. И. Рошупкин; УлГУ, Фак. культуры и искусства. - Ульяновск : УлГУ, 2019. - Загл. с экрана; Неопубликованный ресурс. - Электрон. текстовые дан. (1 файл : 291 КБ). - Режим доступа: ЭБС УлГУ. - Текст : электронный. <http://lib.ulsu.ru/MegaPro/Download/MObject/9056>
2. Рошупкин А. И. Методические указания для подготовки к практическим занятиям и организации самостоятельной работы студентов по дисциплине «Технический рисунок в

Министерство образования и науки РФ Ульяновский государственный университет	Форма	
Ф - Рабочая программа по дисциплине на основании ФГОС ВО		

б) Программное обеспечение

не требуется

в) Профессиональные базы данных, информационно-справочные системы

1. Электронно-библиотечные системы:

1.1. Цифровой образовательный ресурс IPRsmart : электронно-библиотечная система : сайт / ООО Компания «Ай Пи Ар Медиа». - Саратов, [2022]. - URL: <http://www.iprbookshop.ru>. - Режим доступа: для зарегистрир. пользователей. - Текст : электронный.

1.2. Образовательная платформа ЮРАЙТ : образовательный ресурс, электронная библиотека : сайт / ООО Электронное издательство ЮРАЙТ. - Москва, [2022]. - URL: <https://urait.ru>. - Режим доступа: для зарегистрир. пользователей. - Текст : электронный.

1.3. База данных «Электронная библиотека технического ВУЗа (ЭБС «Консультант студента») : электронно-библиотечная система : сайт / ООО Политехресурс. - Москва, [2022]. - URL: <https://www.studentlibrary.ru/cgi-bin/mb4x>. - Режим доступа: для зарегистрир. пользователей. - Текст : электронный.

1.4. ЭБС Лань : электронно-библиотечная система : сайт / ООО ЭБС Лань. - Санкт-Петербург, [2022]. - URL: <https://e.lanbook.com>. - Режим доступа: для зарегистрир. пользователей. - Текст : электронный.

1.5. ЭБС Znanium.com : электронно-библиотечная система : сайт / ООО Знаниум. - Москва, [2022]. - URL: <http://znanium.com>. - Режим доступа : для зарегистрир. пользователей. - Текст : электронный.

2. **КонсультантПлюс** [Электронный ресурс]: справочная правовая система. /ООО «Консультант Плюс» - Электрон. дан. - Москва : КонсультантПлюс, [2022].

3. Базы данных периодических изданий:

3.1. База данных периодических изданий EastView : электронные журналы / ООО ИВИС. - Москва, [2022]. - URL: <https://dlib.eastview.com/browse/udb/12>. - Режим доступа : для авториз. пользователей. - Текст : электронный.

3.2. eLIBRARY.RU: научная электронная библиотека : сайт / ООО Научная Электронная Библиотека. - Москва, [2022]. - URL: <http://elibrary.ru>. - Режим доступа : для авториз. пользователей. - Текст : электронный

3.3. Электронная библиотека «Издательского дома «Гребенников» (Grebinnikon) : электронная библиотека / ООО ИД Гребенников. - Москва, [2022]. - URL: <https://id2.action-media.ru/Personal/Products>. - Режим доступа : для авториз. пользователей. - Текст : электронный.

4. **Федеральная государственная информационная система «Национальная электронная библиотека»** : электронная библиотека : сайт / ФГБУ РГБ. - Москва, [2022]. - URL: <https://нэб.рф>. - Режим доступа : для пользователей научной библиотеки. - Текст : электронный.

5. **SMART Imagebase** : научно-информационная база данных EBSCO // EBSCOhost : [портал]. - URL: <https://ebSCO.smartimagebase.com/?TOKEN=EBSCO-1a2ff8c55aa76d8229047223a7d6dc9c&custid=s6895741>. - Режим доступа : для авториз. пользователей. - Изображение : электронные.

6. Федеральные информационно-образовательные порталы:

6.1. Единое окно доступа к образовательным ресурсам : федеральный портал . - URL: <http://window.edu.ru/>. - Текст : электронный.


6.2. Российское образование : федеральный портал / учредитель ФГАУ «ФИЦТО». - URL: <http://www.edu.ru>. - Текст : электронный.

7. Образовательные ресурсы УлГУ:

7.1. Электронная библиотечная система УлГУ : модуль «Электронная библиотека» АБИС Мега-ПРО / ООО «Дата Экспресс». - URL: <http://lib.ulsu.ru/MegaPro/Web>. - Режим доступа : для пользователей научной библиотеки. - Текст : электронный.

СОГЛАСОВАНО:

зам. нач. УИТиТ Ключков В.В. [Подпись] 03.06.2022г.
Должность сотрудника УИТиТ ФИО подпись дата

Министерство образования и науки РФ Ульяновский государственный университет	Форма	
Ф - Рабочая программа по дисциплине на основании ФГОС ВО		


2. МАТЕРИАЛЬНО-ТЕХНИЧЕСКОЕ ОБЕСПЕЧЕНИЕ ДИСЦИПЛИНЫ:

Аудитории для проведения лекций, семинарских занятий, для выполнения лабораторных работ и практикумов, для проведения текущего контроля и промежуточной аттестации, курсового проектирования, групповых и индивидуальных консультаций (*выбрать необходимое*).


Аудитории укомплектованы специализированной мебелью, учебной доской. Аудитории для проведения лекций оборудованы мультимедийным оборудованием для предоставления информации большой аудитории. Помещения для самостоятельной работы оснащены компьютерной техникой с возможностью подключения к сети «Интернет» и обеспечением доступа к электронной информационно-образовательной среде, электронно-библиотечной системе. Перечень оборудования, используемого в учебном процессе, указывается в соответствии со сведениями о материально-техническом обеспечении и оснащённости образовательного процесса, размещёнными на официальном сайте УлГУ в разделе «Сведения об образовательной организации».

Материалы и инструменты: ватман, карандаши, ластик, линейки, нож для бумаги, тушь, чертежные инструменты (готовальня).

Учебная аудитория №525 для проведения занятий курсового проектирования, семинарского и практического типов, групповых и индивидуальных консультаций, текущего контроля и промежуточной аттестации (с набором демонстрационного обеспечения тематических иллюстраций в соответствии с рабочей программой дисциплины) <i>Технические средства:</i> Доска аудиторная Мебель на 18 посадочных мест Стенды Плакаты Площадь 31,99 кв.м.	Ульяновская область, г. Ульяновск, ул. Набережная реки Свияги, д. 106 (корпус 3) Помещение № 54
Учебная аудитория №523 для проведения занятий курсового проектирования, семинарского и практического типов, групповых и индивидуальных консультаций, текущего контроля и промежуточной аттестации (с набором демонстрационного обеспечения тематических иллюстраций в соответствии с рабочей программой дисциплины) <i>Технические средства:</i> Доска аудиторная Мебель на 18 посадочных мест Стенды Плакаты Площадь 31,76 кв.м.	Ульяновская область, г. Ульяновск, ул. Набережная реки Свияги, д. 106 (корпус 3) Помещение № 53
Учебная аудитория №520 для проведения самостоятельных занятий курсового проектирования, семинарского и практического типов, групповых и индивидуальных консультаций, текущего контроля и промежуточной аттестации (с набором демонстрационного обеспечения тематических иллюстраций в соответствии с рабочей программой дисциплины)	Ульяновская область, г. Ульяновск, ул. Набережная реки Свияги, д. 106 (корпус 3) Помещение № 39

Министерство образования и науки РФ Ульяновский государственный университет	Форма	
Ф - Рабочая программа по дисциплине на основании ФГОС ВО		

<p><i>Технические средства:</i> Доска аудиторная Мебель на 30 посадочных мест Стенды Плакаты Площадь 45,11 кв.м.</p>	
<p>Учебная аудитория № 230 для самостоятельной работы студентов, Wi-Fi с доступом к ЭИОС, ЭБС. Компьютерный класс укомплектованный специализированной мебелью на 32 посадочных места и техническими средствами обучения (16 персональных компьютера) с доступом к сети «Интернет», ЭИОС, ЭБС. Площадь 93,51 кв.м.</p>	<p>Ульяновская область, г. Ульяновск, ул. Набережная реки Свияги, д. 106 (корпус 1) Помещение № 114</p>
<p>Читальный зал научной библиотеки (аудитория 237) с зоной для самостоятельной работы, Wi-Fi с доступом к ЭИОС, ЭБС. Аудитория укомплектована специализированной мебелью на 80 посадочных мест и оснащена компьютерной техникой с доступом к сети «Интернет», ЭИОС, ЭБС, экраном и проектором. Площадь 220,39 кв.м</p>	<p>Ульяновская область, г. Ульяновск, ул. Набережная реки Свияги, д. 106 (корпус 1) Помещение № 125</p>

Министерство образования и науки РФ Ульяновский государственный университет	Форма	
Ф - Рабочая программа по дисциплине на основании ФГОС ВО		

3. СПЕЦИАЛЬНЫЕ УСЛОВИЯ ДЛЯ ОБУЧАЮЩИХСЯ С ОГРАНИЧЕННЫМИ ВОЗМОЖНОСТЯМИ ЗДОРОВЬЯ

В случае необходимости, обучающимся из числа лиц с ограниченными возможностями здоровья (по заявлению обучающегося) могут предлагаться одни из следующих вариантов восприятия информации с учетом их индивидуальных психофизических особенностей:

– для лиц с нарушениями зрения: в печатной форме увеличенным шрифтом; в форме электронного документа; в форме аудиофайла (перевод учебных материалов в аудиоформат); в печатной форме на языке Брайля; индивидуальные консультации с привлечением тифлосурдопереводчика; индивидуальные задания и консультации;

– для лиц с нарушениями слуха: в печатной форме; в форме электронного документа; видеоматериалы с субтитрами; индивидуальные консультации с привлечением сурдопереводчика; индивидуальные задания и консультации;

– для лиц с нарушениями опорно-двигательного аппарата: в печатной форме; в форме электронного документа; в форме аудиофайла; индивидуальные задания и консультации;

В случае необходимости использования в учебном процессе частично/исключительно дистанционных образовательных технологий, организация работы ППС с обучающимися с ОВЗ и инвалидами предусматривается в электронной информационно-образовательной среде с учетом их индивидуальных психофизических особенностей.

Разработчик



подпись

доцент

должность



Поликанова А.А.


ФИО

Министерство образования и науки РФ Ульяновский государственный университет	Форма	
Ф - Рабочая программа по дисциплине на основании ФГОС ВО		

ЛИСТ ИЗМЕНЕНИЙ

вводится для регистрации изменений РПД ВО, ПП ВО, программы ГИА ВО в соответствии с отметкой на титульном листе об актуализации документа на заседании кафедры (№ протокола, дата)

№ п/п	Содержание изменения или ссылка на прилагаемый текст изменения	ФИО заведующего кафедрой, реализующей дисциплину/выпускающей кафедрой	Подпись	Дата
1.	Внесение изменений в п.п. а) Список рекомендуемой литературы; в) Профессиональные базы данных, информационно-справочные системы, электронно-библиотечные системы П.11/9 «Учебно-методическое и информационное обеспечение дисциплины/практики» с оформлением отдельного приложения 1.	Силантьева Е.Л.		26.04.2023
2.	Внесение изменений в п.п. а) Список рекомендуемой литературы; в) Профессиональные базы данных, информационно-справочные системы, электронно-библиотечные системы П.11/9 «Учебно-методическое и информационное обеспечение дисциплины/практики» с оформлением отдельного приложения 1.	Силантьева Е.Л.		25.04.2024
3.				

Министерство образования и науки РФ Ульяновский государственный университет	Форма	
Ф - Рабочая программа по дисциплине на основании ФГОС ВО		

Приложение №1

УЧЕБНО-МЕТОДИЧЕСКОЕ И ИНФОРМАЦИОННОЕ ОБЕСПЕЧЕНИЕ ДИСЦИПЛИНЫ

а) Список рекомендуемой литературы

основная


4. Макарова, М. Н. Техническая графика. Теория и практика : учебное пособие / Макарова М. Н. - Москва : Академический Проект, 2020. - 496 с. (Gaudeamus) - ISBN 978-5-8291-3046-6. - Текст : электронный // ЭБС "Консультант студента" : [сайт]. - URL : <https://www.studentlibrary.ru/book/ISBN9785829130466.html>
5. Казарин, С. Н. Технический рисунок: практикум : учебное пособие / С. Н. Казарин ; составитель С. Н. Казарин. — Кемерово : КемГИК, 2020. — 52 с. — ISBN 978-5-8154-0554-7. — Текст : электронный // Лань : электронно-библиотечная система. — URL: <https://e.lanbook.com/book/174722>
6. Юрков, В. Ю. Технический рисунок и начертательная геометрия : учебное пособие / В. Ю. Юрков. — Омск : ОГИС, ОГТУ, 2015. — 129 с. — ISBN 978-5-93252-348-3. — Текст : электронный // Электронно-библиотечная система IPR BOOKS : [сайт]. — URL: <http://www.iprbookshop.ru/75026.html>

дополнительная

5. Левин, С. В. Техническое рисование : методические рекомендации для студентов всех специальностей и направлений подготовки, изучающих дисциплину «Начертательная геометрия и инженерная графика» / С. В. Левин, О. Р. Светлова, Н. С. Левина. — Саратов : Вузовское образование, 2018. — 18 с. — ISBN 978-5-4487-0217-4. — Текст : электронный // Электронно-библиотечная система IPR BOOKS : [сайт]. — URL: <https://www.iprbookshop.ru/74232.html>
6. Макарова, М. Н. Практическая перспектива : учебное пособие для художественных вузов / Макарова М. Н. - Москва : Академический Проект, 2020. - 395 с. (Gaudeamus) - ISBN 978-5-8291-2584-4. - Текст : электронный // ЭБС "Консультант студента" : [сайт]. - URL : <https://www.studentlibrary.ru/book/ISBN9785829125844.html>
7. Селицкий, А. А. Технический рисунок с задачами и упражнениями : учебно-методическое пособие / А. А. Селицкий, О. Н. Щербина. — Минск : БНТУ, 2019. — 74 с. — ISBN 978-985-583-021-5. — Текст : электронный // Лань : электронно-библиотечная система. — URL: <https://e.lanbook.com/book/248573>
8. Технический рисунок. Ч. 1 : учебно-методическое пособие / сост. Н. В. Захарова. — 2-е изд. — Саратов : Ай Пи Ар Медиа, 2019. — 91 с. — ISBN 978-5-4497-0155-8. — Текст : электронный // Электронно-библиотечная система IPR BOOKS : [сайт]. — URL: <http://www.iprbookshop.ru/85833.html>
5. Зиатдинова, Д. Ф. Основы визуализации интерьерных объектов : учебное пособие / Д. Ф. Зиатдинова и др. - Казань : КНИТУ, 2019. - 108 с. - ISBN 978-5-7882-2726-9. - Текст : электронный // ЭБС "Консультант студента" : [сайт]. - URL : <https://www.studentlibrary.ru/book/ISBN9785788227269.html>

учебно-методическая

1. Методические указания для подготовки к практическим занятиям и организации самостоятельной работы студентов работы по дисциплине «Технический рисунок» по направлению подготовки 54.03.01 «Дизайн» (профиль «Дизайн интерьера») всех форм обучения / А. И. Рощупкин; УлГУ, Фак. культуры и искусства. - Ульяновск : УлГУ, 2019. - Загл. с экрана; Неопубликованный ресурс. - Электрон. текстовые дан. (1 файл : 291 КБ). - Режим доступа: ЭБС УлГУ. - Текст : электронный. <http://lib.ulsu.ru/MegaPro/Download/MObject/9056>


Министерство образования и науки РФ Ульяновский государственный университет	Форма	
Ф - Рабочая программа по дисциплине на основании ФГОС ВО		

2. Рошупкин А. И. Методические указания для подготовки к практическим занятиям и организации самостоятельной работы студентов по дисциплине «Технический рисунок в графическом дизайне» по направлению подготовки 54.03.01 «Дизайн» профиль «Дизайн графический» всех форм обучения / А. И. Рошупкин; УлГУ, Фак. культуры и искусства. - Ульяновск : УлГУ, 2019. - Загл. с экрана; Неопубликованный ресурс. - Электрон. текстовые дан. (1 файл : 290 КБ). - Текст : электронный. — URL: <http://lib.ulsu.ru/MegaPro/Download/MObject/9004>

Согласовано:

Главный библиотекарь / Шевякова И.Н. /
Должность сотрудника научной библиотеки ФИО

Иванова Т 24.04.2023
подпись дата

Министерство образования и науки РФ Ульяновский государственный университет	Форма	
Ф - Рабочая программа по дисциплине на основании ФГОС ВО		

б) Программное обеспечение

1. СПС Консультант Плюс
2. Система «Антиплагиат.ВУЗ»
3. ОС Microsoft Windows
4. MicrosoftOffice 2016
5. «МойОфис Стандартный»

в) Профессиональные базы данных, информационно-справочные системы

1. Электронно-библиотечные системы:

1.1. Цифровой образовательный ресурс IPRsmart : электронно-библиотечная система : сайт / ООО Компания «Ай Пи Ар Медиа». - Саратов, [2023]. – URL: <http://www.iprbookshop.ru>. – Режим доступа: для зарегистрир. пользователей. - Текст : электронный.

1.2. Образовательная платформа ЮРАЙТ : образовательный ресурс, электронная библиотека : сайт / ООО Электронное издательство «ЮРАЙТ». – Москва, [2023]. - URL: <https://urait.ru>. – Режим доступа: для зарегистрир. пользователей. - Текст : электронный.

1.3. База данных «Электронная библиотека технического ВУЗа (ЭБС «Консультант студента») : электронно-библиотечная система : сайт / ООО «Политехресурс». – Москва, [2023]. – URL: <https://www.studentlibrary.ru/cgi-bin/mb4x>. – Режим доступа: для зарегистрир. пользователей. – Текст : электронный.

1.4. Консультант врача. Электронная медицинская библиотека : база данных : сайт / ООО «Высшая школа организации и управления здравоохранением-Комплексный медицинский консалтинг». – Москва, [2023]. – URL: <https://www.rosmedlib.ru>. – Режим доступа: для зарегистрир. пользователей. – Текст : электронный.

1.5. Большая медицинская библиотека : электронно-библиотечная система : сайт / ООО «Букап». – Томск, [2023]. – URL: <https://www.books-up.ru/ru/library/>. – Режим доступа: для зарегистрир. пользователей. – Текст : электронный.

1.6. ЭБС Лань : электронно-библиотечная система : сайт / ООО ЭБС «Лань». – Санкт-Петербург, [2023]. – URL: <https://e.lanbook.com>. – Режим доступа: для зарегистрир. пользователей. – Текст : электронный.

1.7. ЭБС Znanium.com : электронно-библиотечная система : сайт / ООО «Знаниум». - Москва, [2023]. - URL: <http://znanium.com>. – Режим доступа : для зарегистрир. пользователей. - Текст : электронный.

2. **КонсультантПлюс** [Электронный ресурс]: справочная правовая система. / ООО «Консультант Плюс» - Электрон. дан. - Москва : КонсультантПлюс. [2023].

3. Базы данных периодических изданий:

3.1. eLIBRARY.RU: научная электронная библиотека : сайт / ООО «Научная Электронная Библиотека». – Москва, [2023]. – URL: <http://elibrary.ru>. – Режим доступа : для авториз. пользователей. – Текст : электронный


3.2. Электронная библиотека «Издательского дома «Гребенников» (Grebinnikon) : электронная библиотека / ООО ИД «Гребенников». – Москва, [2023]. – URL: <https://id2.action-media.ru/Personal/Products>. – Режим доступа : для авториз. пользователей. – Текст : электронный.


4. **Федеральная государственная информационная система «Национальная электронная библиотека»** : электронная библиотека : сайт / ФГБУ РГБ. – Москва, [2023]. – URL: <https://нэб.рф>. – Режим доступа : для пользователей научной библиотеки. – Текст : электронный.

5. **Российское образование** : федеральный портал / учредитель ФГАУ «ФИЦТО». – URL: <http://www.edu.ru>. – Текст : электронный.

6. **Электронная библиотечная система УлГУ** : модуль «Электронная библиотека» АБИС Мега-ПРО / ООО «Дата Экспресс». – URL: <http://lib.ulsu.ru/MegaPro/Web>. – Режим доступа : для пользователей научной библиотеки. – Текст : электронный.

Согласовано:

Инженер ведущий / Щуренко Ю.В. /  / _____ / _____
Должность сотрудника УИИТ ФИО подпись дата

Министерство образования и науки РФ Ульяновский государственный университет	Форма	
Ф - Рабочая программа по дисциплине на основании ФГОС ВО		

Приложение № 2

а) Список рекомендуемой литературы

основная

1. Макарова, М. Н. Техническая графика. Теория и практика : учебное пособие / Макарова М. Н. - Москва : Академический Проект, 2020. - 496 с. (Gaudeamus) - ISBN 978-5-8291-3046-6. - Текст : электронный // ЭБС "Консультант студента" : [сайт]. - URL : <https://www.studentlibrary.ru/book/ISBN9785829130466.html>
2. Казарин, С. Н. Технический рисунок: практикум : учебное пособие / С. Н. Казарин ; составитель С. Н. Казарин. — Кемерово : КемГИК, 2020. — 52 с. — ISBN 978-5-8154-0554-7. — Текст : электронный // Лань : электронно-библиотечная система. — URL: <https://e.lanbook.com/book/174722>
3. Юрков, В. Ю. Технический рисунок и начертательная геометрия : учебное пособие / В. Ю. Юрков. — Москва : Ай Пи Ар Медиа, 2023. — 128 с. — ISBN 978-5-4497-1940-9, 978-5-93252-348-3. — Текст : электронный // Цифровой образовательный ресурс IPR SMART : [сайт]. — URL: <https://www.iprbookshop.ru/129003.html>

дополнительная


1. Левин, С. В. Техническое рисование : методические рекомендации для студентов всех специальностей и направлений подготовки, изучающих дисциплину «Начертательная геометрия и инженерная графика» / С. В. Левин, О. Р. Светлова, Н. С. Левина. — Саратов : Вузовское образование, 2018. — 18 с. — ISBN 978-5-4487-0217-4. — Текст : электронный // Электронно-библиотечная система IPR BOOKS : [сайт]. — URL: <https://www.iprbookshop.ru/74232.html>
2. Макарова, М. Н. Практическая перспектива : учебное пособие для художественных вузов / Макарова М. Н. - Москва : Академический Проект, 2020. - 395 с. (Gaudeamus) - ISBN 978-5-8291-2584-4. - Текст : электронный // ЭБС "Консультант студента" : [сайт]. - URL : <https://www.studentlibrary.ru/book/ISBN9785829125844.html>
3. Селицкий, А. А. Технический рисунок с задачами и упражнениями : учебно-методическое пособие / А. А. Селицкий, О. Н. Щербина. — Минск : БНТУ, 2019. — 74 с. — ISBN 978-985-583-021-5. — Текст : электронный // Лань : электронно-библиотечная система. — URL: <https://e.lanbook.com/book/248573>
4. Технический рисунок. Ч. 1 : учебно-методическое пособие / сост. Н. В. Захарова. — 2-е изд. — Саратов : Ай Пи Ар Медиа, 2019. — 91 с. — ISBN 978-5-4497-0155-8. — Текст : электронный // Электронно-библиотечная система IPR BOOKS : [сайт]. — URL: <http://www.iprbookshop.ru/85833.html>
5. Зиятдинова, Д. Ф. Основы визуализации интерьерных объектов : учебное пособие / Д. Ф. Зиятдинова и др. - Казань : КНИТУ, 2019. - 108 с. - ISBN 978-5-7882-2726-9. - Текст : электронный // ЭБС "Консультант студента" : [сайт]. - URL : <https://www.studentlibrary.ru/book/ISBN9785788227269.html>

учебно-методическая

1. Рошупкин А. И. Методические указания для подготовки к практическим занятиям и организации самостоятельной работы студентов по дисциплине «Технический рисунок в графическом дизайне» по направлению подготовки 54.03.01 «Дизайн» профиль «Дизайн графический» всех форм обучения / А. И. Рошупкин; УлГУ, Фак. культуры и искусства. - Ульяновск : УлГУ, 2019. - Загл. с экрана; Неопубликованный ресурс. - Электрон. текстовые дан. (1 файл : 290 КБ). - Текст : электронный. — URL: <http://lib.ulsu.ru/MegaPro/Download/MObject/9004>

Согласовано:

Гл. библиотекарь / Шевякова И.Н. / 25.04.2024
Должность сотрудника научной библиотеки / ФИО / подпись / дата

Министерство образования и науки РФ Ульяновский государственный университет	Форма	
Ф - Рабочая программа по дисциплине на основании ФГОС ВО		

Профессиональные базы данных, информационно-справочные системы

1. Электронно-библиотечные системы:

1.1. Цифровой образовательный ресурс IPRsmart : электронно-библиотечная система : сайт / ООО Компания «Ай Пи Ар Медиа». - Саратов, [2024]. – URL: <http://www.iprbookshop.ru>. – Режим доступа: для зарегистрир. пользователей. - Текст : электронный.

1.2. Образовательная платформа ЮРАЙТ : образовательный ресурс, электронная библиотека : сайт / ООО Электронное издательство «ЮРАЙТ». – Москва, [2024]. - URL: <https://urait.ru> . – Режим доступа: для зарегистрир. пользователей. - Текст : электронный.

1.3. База данных «Электронная библиотека технического ВУЗа (ЭБС «Консультант студента») : электронно-библиотечная система : сайт / ООО «Политехресурс». – Москва, [2024]. – URL: <https://www.studentlibrary.ru/cgi-bin/mb4x>. – Режим доступа: для зарегистрир. пользователей. – Текст : электронный.

1.4. Консультант врача. Электронная медицинская библиотека : база данных : сайт / ООО «Высшая школа организации и управления здравоохранением-Комплексный медицинский консалтинг». – Москва, [2024]. – URL: <https://www.rosmedlib.ru>. – Режим доступа: для зарегистрир. пользователей. – Текст : электронный.

1.5. Большая медицинская библиотека : электронно-библиотечная система : сайт / ООО «Букап». – Томск, [2024]. – URL: <https://www.books-up.ru/ru/library/> . – Режим доступа: для зарегистрир. пользователей. – Текст : электронный.

1.6. ЭБС Лань : электронно-библиотечная система : сайт / ООО ЭБС «Лань». – Санкт-Петербург, [2024]. – URL: <https://e.lanbook.com>. – Режим доступа: для зарегистрир. пользователей. – Текст : электронный.

1.7. ЭБС Znanium.com : электронно-библиотечная система : сайт / ООО «Знаниум». - Москва, [2024]. - URL: <http://znanium.com> . – Режим доступа : для зарегистрир. пользователей. - Текст : электронный.

2. КонсультантПлюс [Электронный ресурс]: справочная правовая система. / ООО «Консультант Плюс» - Электрон. дан. - Москва : КонсультантПлюс, [2024].

3. eLIBRARY.RU: научная электронная библиотека : сайт / ООО «Научная Электронная Библиотека». – Москва, [2024]. – URL: <http://elibrary.ru>. – Режим доступа : для авториз. пользователей. – Текст : электронный

4. Федеральная государственная информационная система «Национальная электронная библиотека» : электронная библиотека : сайт / ФГБУ РГБ. – Москва, [2024]. – URL: <https://нэб.рф>. – Режим доступа : для пользователей научной библиотеки. – Текст : электронный.

5. Российское образование : федеральный портал / учредитель ФГАУ «ФИЦТО». – URL: <http://www.edu.ru>. – Текст : электронный.

6. Электронная библиотечная система УлГУ : модуль «Электронная библиотека» АБИС Мера-ПРО / ООО «Дата Экспресс». – URL: <http://lib.ulsu.ru/MegaPro/Web>. – Режим доступа : для пользователей научной библиотеки. – Текст : электронный.

Инженер ведущий



Щуренко Ю.В.

2024